

MOTION SENSOR  
BEWEGUNGSMELDER  
ДАТЧИКИ ДВИЖЕНИЯ  
POHYBOVÉ ČIDLO



podłączenie 3-przewodowe (L, N, L<sub>2</sub>)



montaż w puszcze instalacyjnej ø60



włącznik czujnika lub załączenie stałe



soczewka PIR (SES02WH, SES03WH)



SES02WH



SES03WH



SES65WH

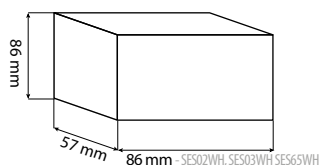
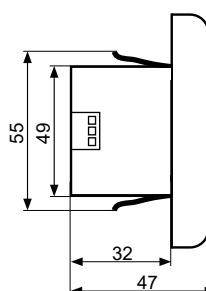
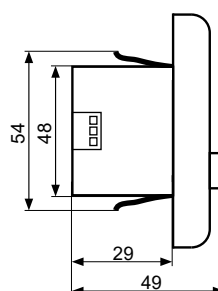
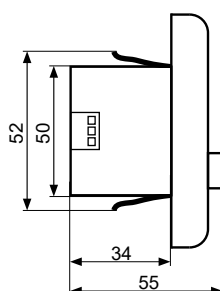
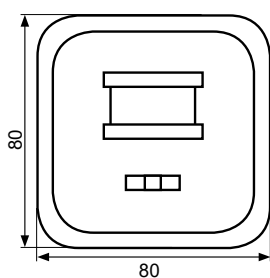
kod	kod EAN	opakowanie	kolor	typ czujnika	zakres detekcji	moc max [W]
B50-SES02WH	5900280901262	1/50	biały	PIR - podczerwień	160° max 9m	1200/300
B50-SES03WH	5900280904140	1/50	biały	PIR - podczerwień	160° max 9m	1200/300
B50-SES65WH	5900280914729	1/50	biały	mikrofalowy	180° max 15m	1200/300

► SES02WH, SES03WH, SES65WH

► SES02WH

► SES03WH

► SES65WH



Zeskanuj kod QR aby uzyskać więcej informacji o tym produkcie

