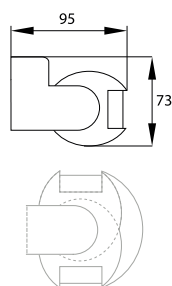
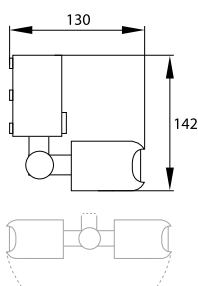


► SES09



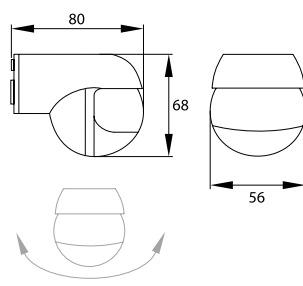
Regulacja:
Pionowa: 180°

► SES10



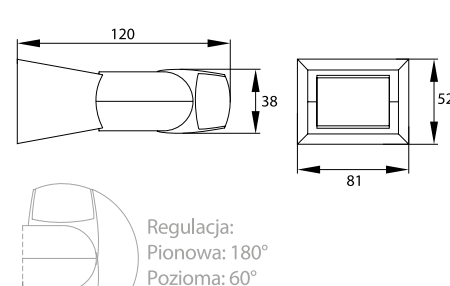
Regulacja:
Pozioma: 180°
Pionowa: 180°

► SES12-A



Regulacja:
Pozioma: 180°

► SES15



Regulacja:
Pionowa: 180°
Pozioma: 60°



SES09
regulacja czujnika



SES10
regulacja czujnika



SES12
regulacja czujnika



SES15
regulacja czujnika



kod	EAN	opakowanie	kolor	sposób regulacji	typ czujnika	zakres detekcji	moc [W] (żarówce / CFL lub LED)
B50-SES09BL	5908311361276	1/50	czarny	time / lux	PIR (podczerwień)	180°x 90°; max. 12m	1200 / 300
B50-SES09WH	5908311361269	1/50	biały	time / lux	PIR (podczerwień)	180°x 90°; max. 12m	1200 / 300
B50-SES10BL	5908311361283	1/50	czarny	time / lux / sens	PIR (podczerwień)	180°x 90°; max. 12m	1200 / 300
B50-SES10WH	5908311361290	1/50	biały	time / lux / sens	PIR (podczerwień)	180°x 90°; max. 12m	1200/300
B50-SES12BL-A	5900280914347	1/50	czarny	time / lux	PIR (podczerwień)	180°x120°; max. 12m	800 / 400
B50-SES12WH-A	5900280914323	1/50	biały	time / lux	PIR (podczerwień)	180°x120°; max. 12m	800 / 400
B50-SES15BL	5900280908650	1/50	czarny	time / lux	PIR (podczerwień)	180°x120°; max. 12m	1200 / 300
B50-SES15WH	5900280908667	1/50	biały	time / lux	PIR (podczerwień)	180°x120°; max. 12m	1200 / 300